



ХАЯНИС ХОЛЛ

ЛОФТ-РЕСТОРАН

РАССАДКА ГОСТЕЙ РАССТАНОВКА СТОЛОВ

ПРЯМОУГОЛЬНЫЙ СТОЛ

Для свадебного приема с небольшим количеством человек в России и других странах Европы часто используют рассадку, которая предполагает наличие одного достаточно большого стола.

Это может быть один прямоугольный стол (для 10-12 человек)



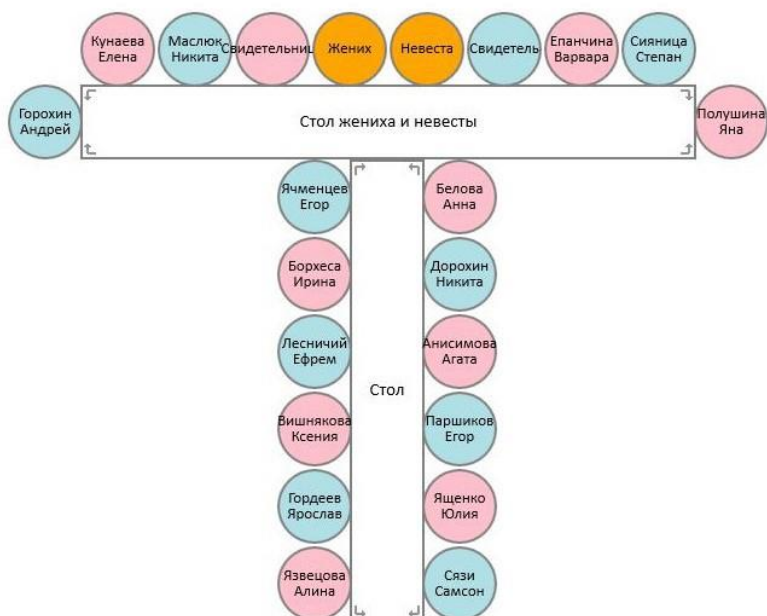


ХАЯНИС ХОЛЛ

ЛОФТ-РЕСТОРАН

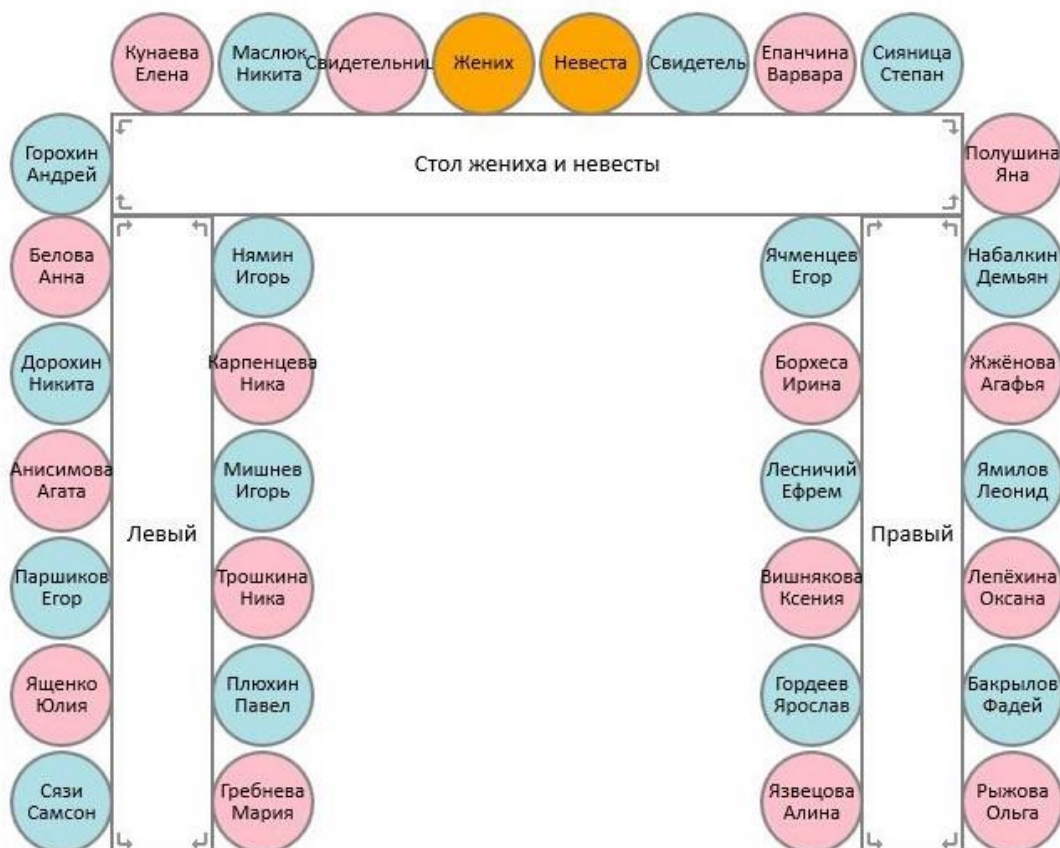
РАССАДКА В ФОРМЕ БУКВЫ «Т»

Такая рассадка оптимальна для размещения гостей количеством не более 25 человек. В этом случае всем хорошо видно и слышно друг друга. Иногда общую структуру стола разбивают, образуя небольшие проходы, чтобы гостям и официантам было легче перемещаться по залу.



РАССТАНОВКА СТОЛОВ В ФОРМЕ БУКВЫ «П»

Такая расстановка столов позволяет с комфортом рассадить до 50 человек гостей. Однако если количество гостей не велико, то лучше разместить всех приглашенных по внешней стороне стола. Благодаря этому все гости будут сидеть лицом к молодоженам, и никто не окажется спиной или боком.



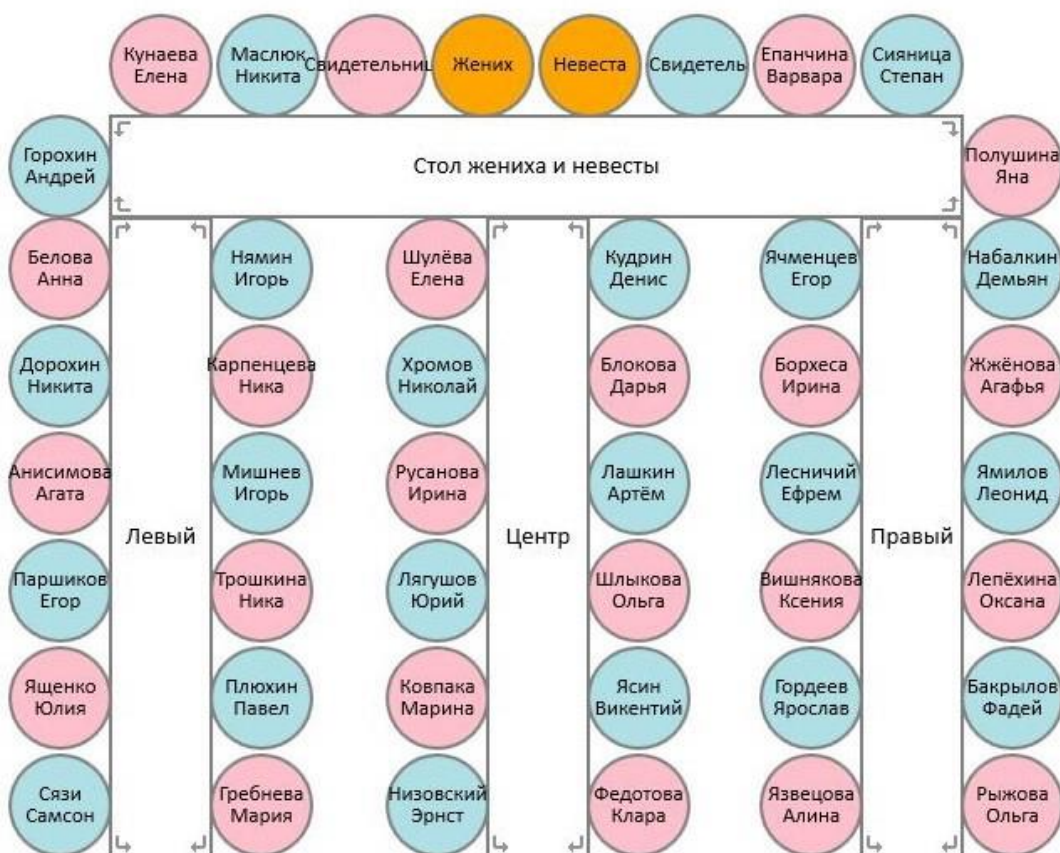


ХАЯНИС ХОЛЛ

ЛОФТ-РЕСТОРАН

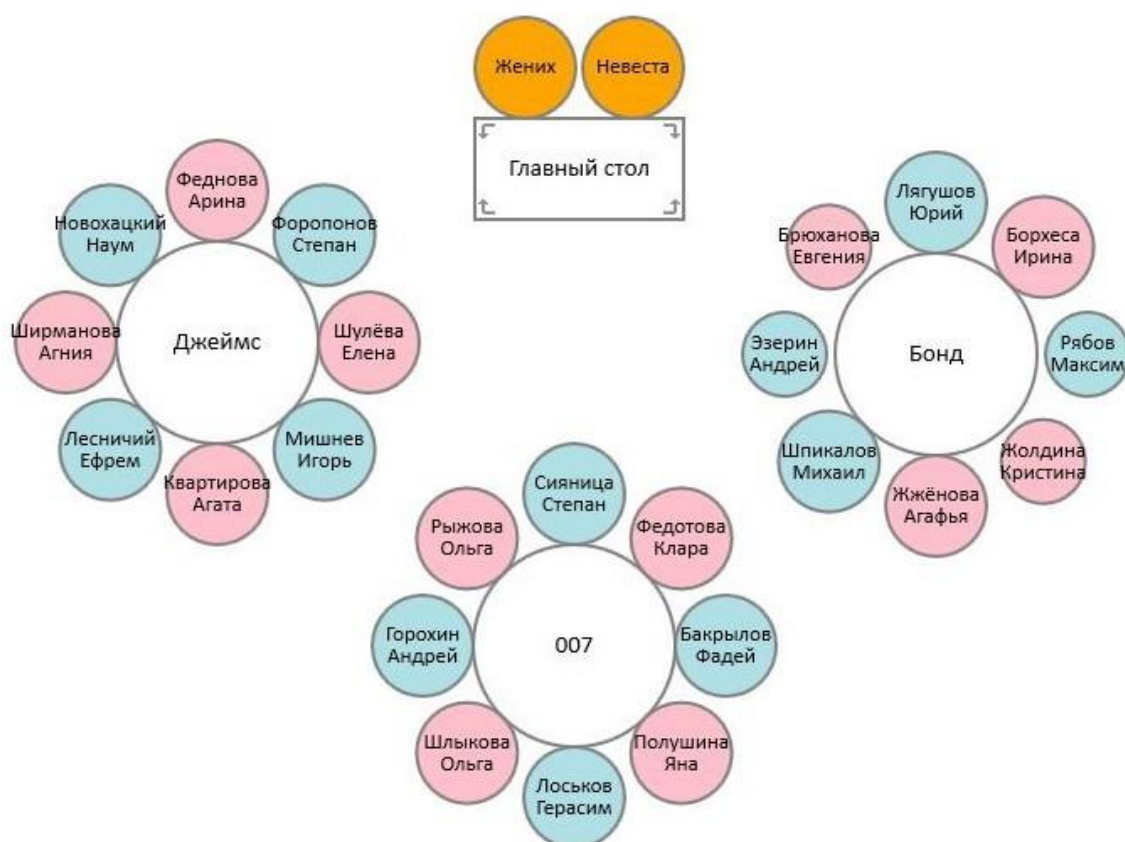
РАСПОЛОЖЕНИЕ СТОЛОВ В ФОРМЕ БУКВЫ «Ш»

Для приема на 60 и более человек может использоваться расстановка столов в форме буквы «Ш». Такая расстановка столов позволяет разместить значительное количество приглашенных в достаточно небольшом зале.



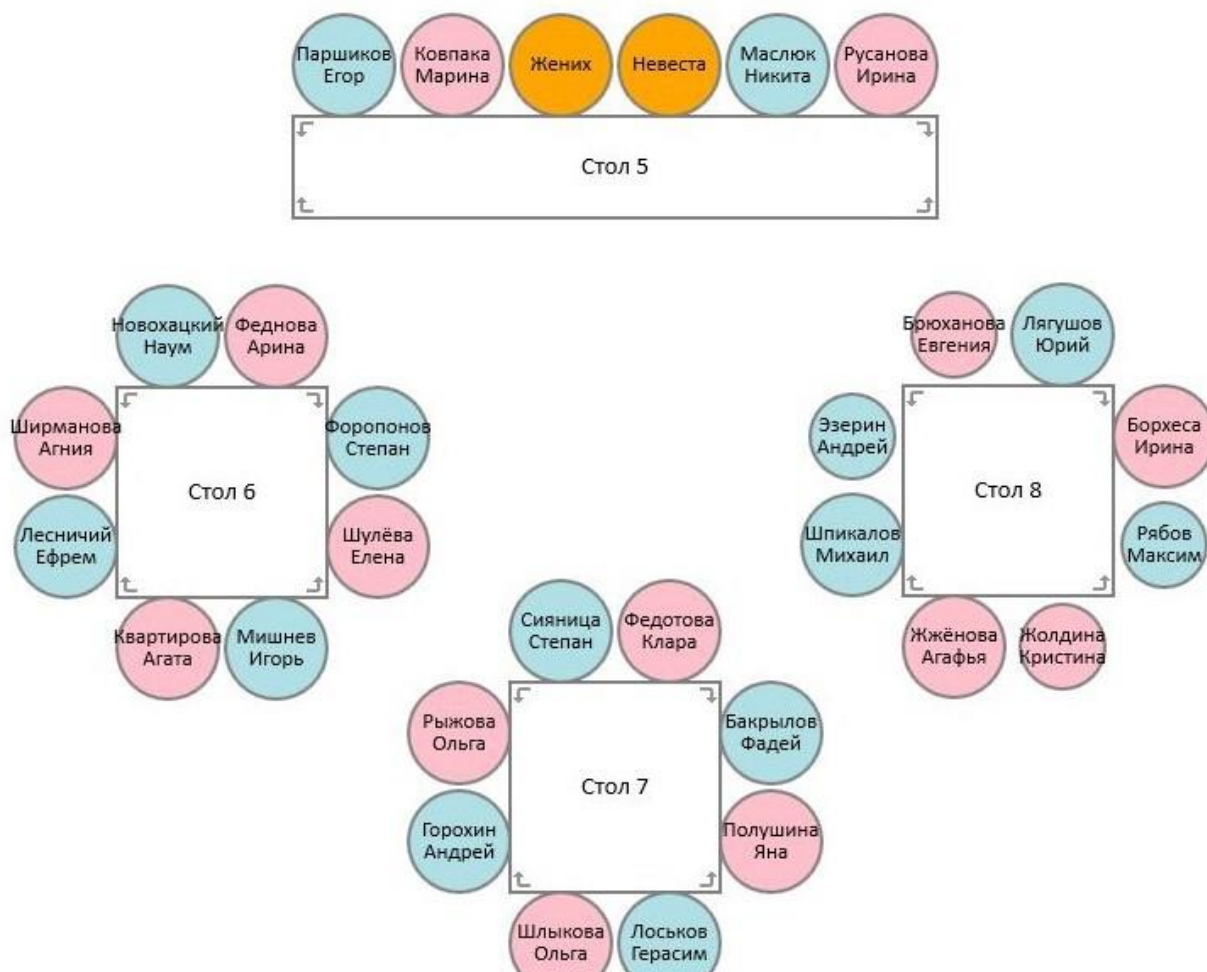
ЕВРОПЕЙСКАЯ СХЕМА РАССАДКИ ГОСТЕЙ

Такой вариант рассадки отличается тем, что вместо одного общего стола используются несколько отдельных столов меньшего размера. Это позволяет разместить гостей таким образом, чтобы объединить их по возрасту, интересам, предпочтениям в меню и т.д. Это несомненный плюс подобной расстановки столов.



АНГЛИЙСКИЙ ВАРИАНТ РАССАДКИ

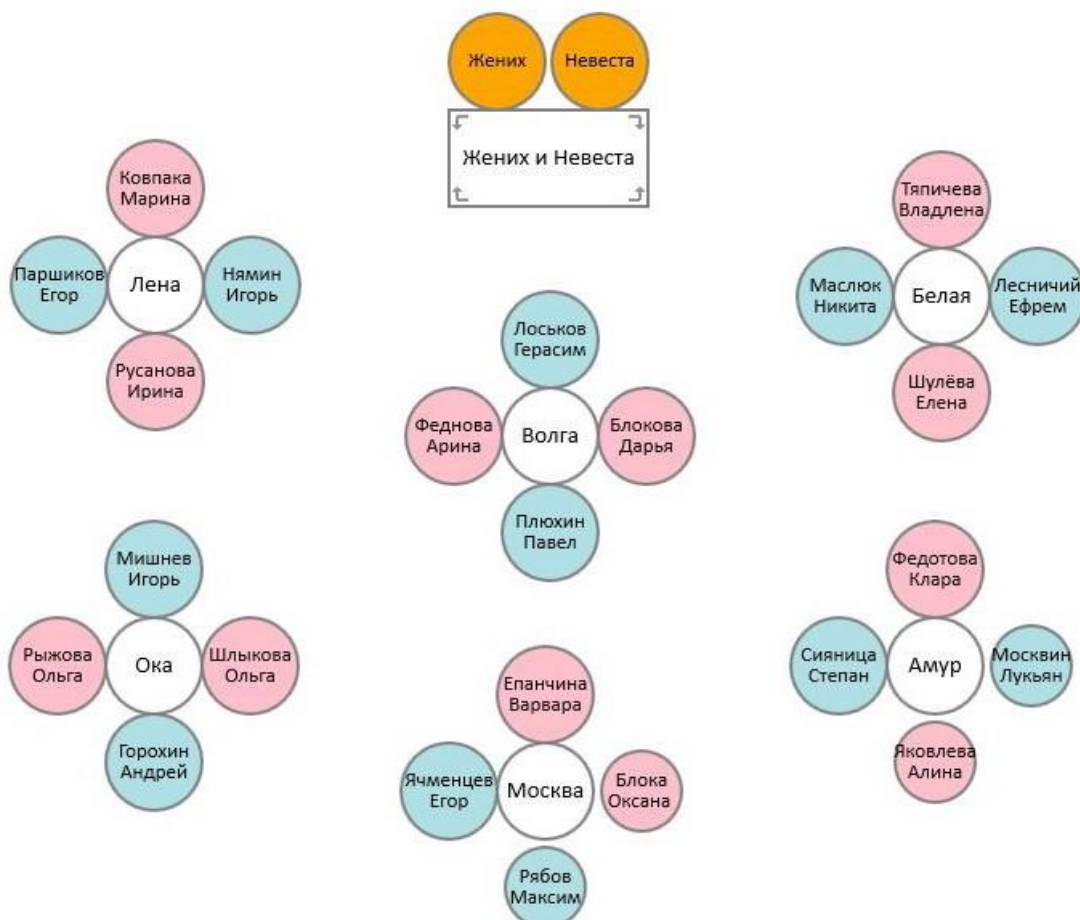
В Англии расстановка столов отличается тем, что чаще всего используются квадратные и прямоугольные столы, по крайней мере, стол молодоженов как правило, имеет прямоугольную форму. За ним кроме жениха и невесты чаще всего сидят и другие гости (родители или свидетели).





ИТАЛЬЯНСКАЯ РАССАДКА ЗА СТОЛАМИ

Другой вариант европейской рассадки – итальянская. Согласно ей стол жениха и невесты устанавливается в президиуме и, как правило, на возвышении-подиуме, а гости размещаются за маленькими круглыми столиками по 4 человека за каждым. Эта рассадка идеально подходит для большого помещения, чтобы разместить с комфортом не самую большую свадебную процессию.



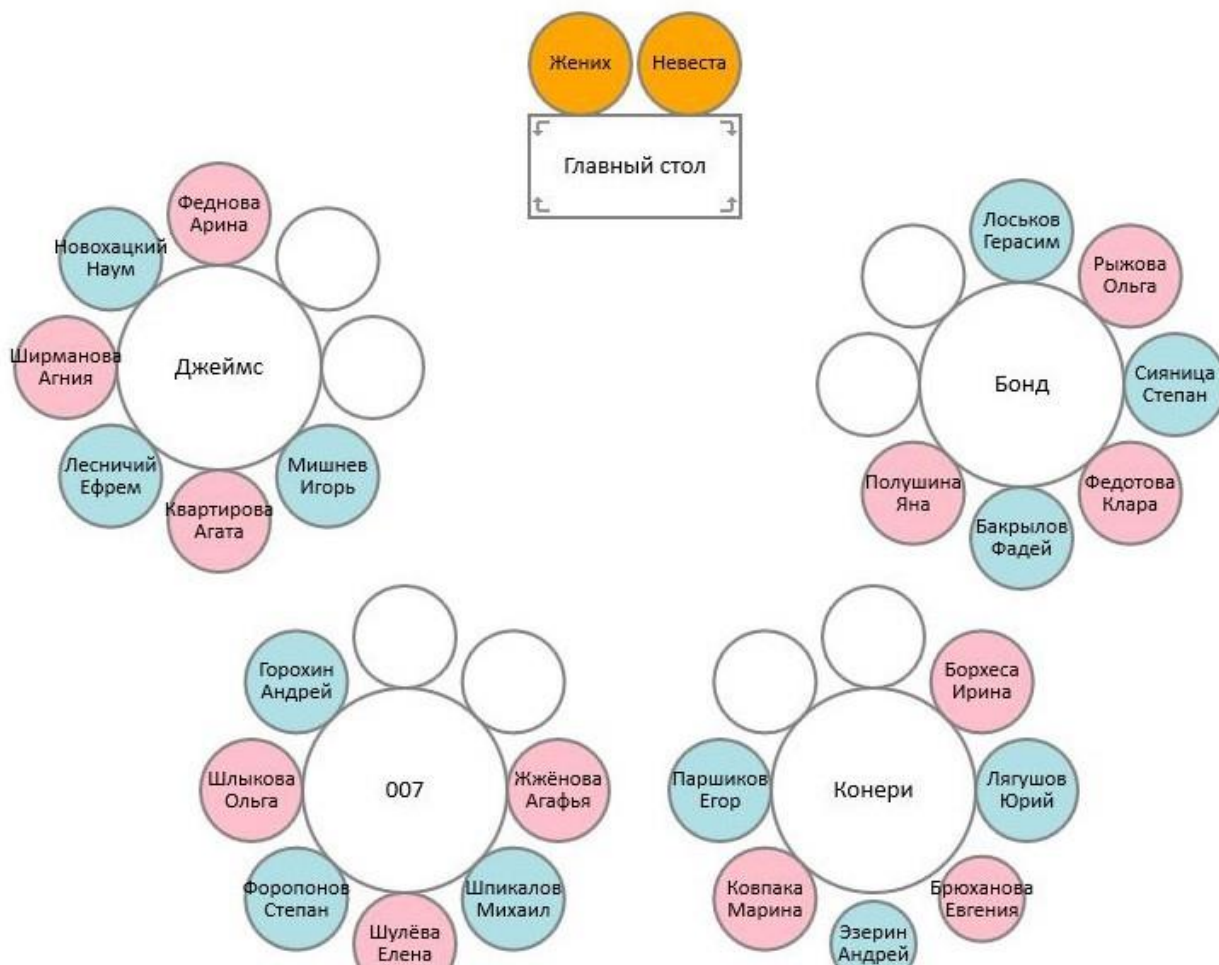


ХАЯНИС ХОЛЛ

ЛОФТ-РЕСТОРАН

ТИП РАССАДКИ «КАБАРЕ»

Данная схема получила такое название, потому что места за столами приглашенных располагаются полукругом, как в театре кабаре. К каждому столу ставится меньшее количество стульев, таким образом, всем гостям хорошо видно жениха и невесту.

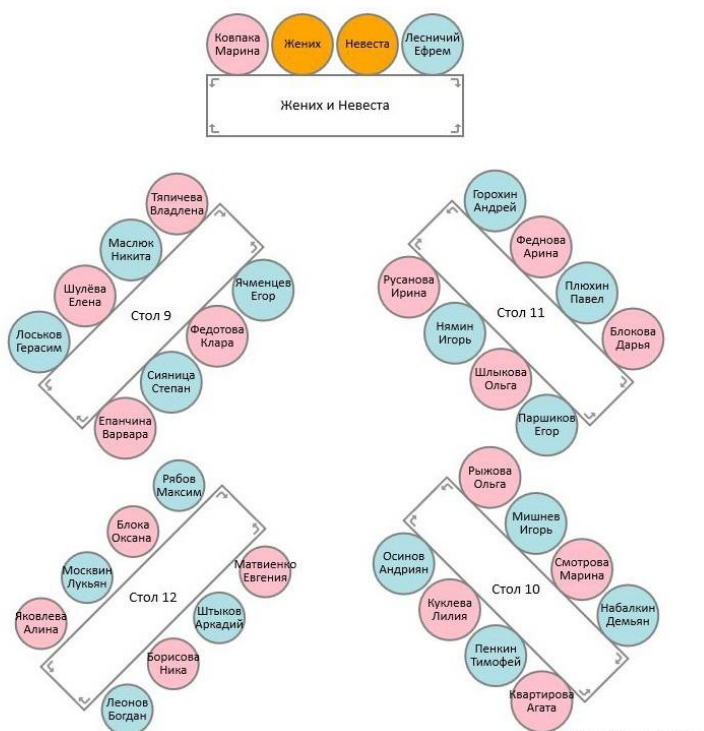




РАССТАНОВКА СТОЛОВ «ЕЛОЧКОЙ»

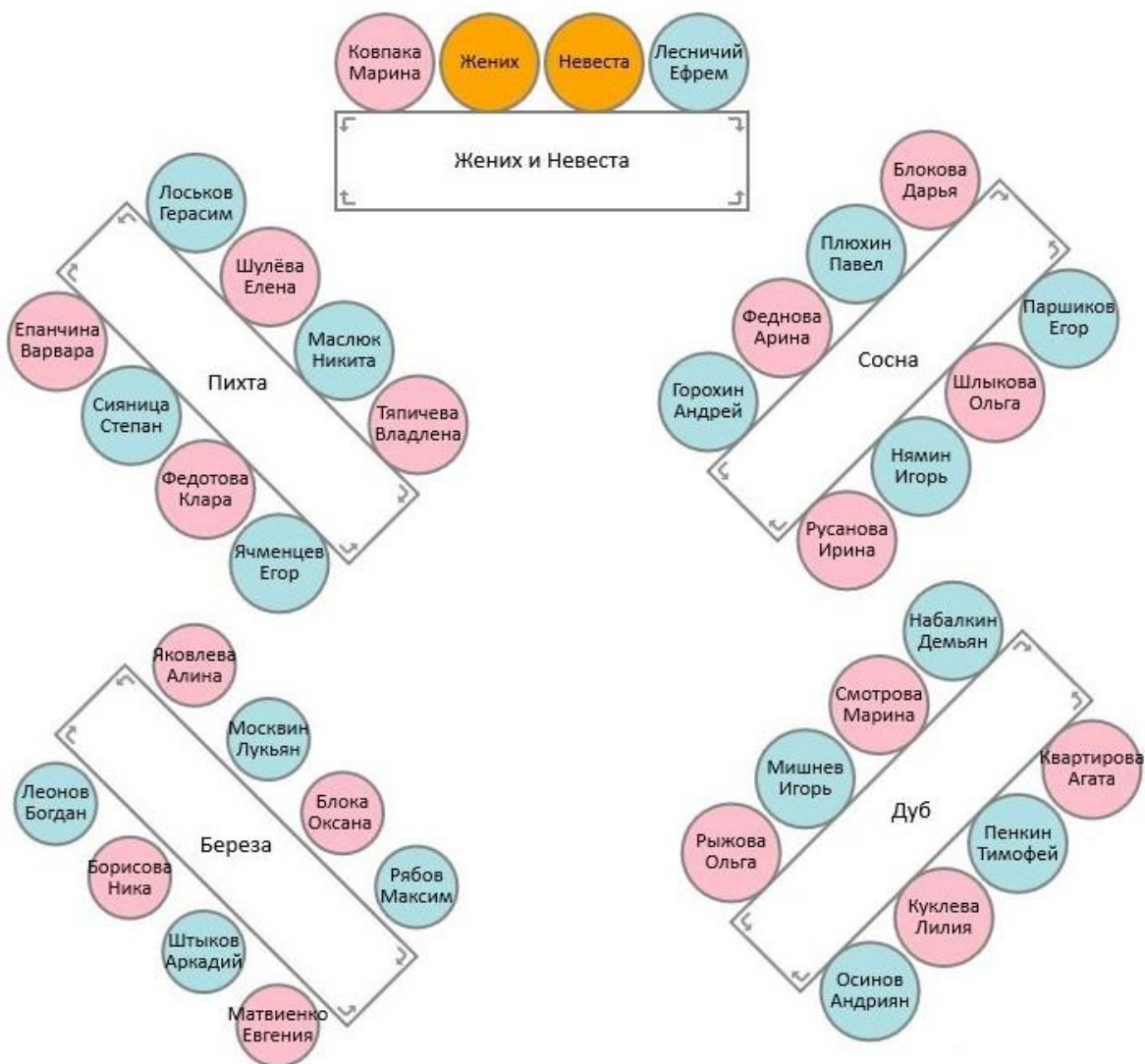
Промежуточным вариантом, объединяющим плюсы традиционной рассадки за большим столом и европейской рассадки, является схема расстановки столов под названием «Елочка».

При такой расстановке столов с комфортом можно разместить довольно большое количество гостей (50-60). Приглашенных можно объединить за столами по возрасту или интересам, при этом за каждым из столов будет 10-12 человек, достаточно чтобы завести новые знакомства и в то же время чувствовать себя комфортно, т.к. будут и знакомые люди.



РАСПОЛОЖЕНИЕ СТОЛОВ «НЕПРАВИЛЬНОЙ ЕЛОЧКОЙ»

Вариант «неправильная елочка» имеет плюсы в том, что задействованы дальние (на картинке – верхние) углы зала



АМЕРИКАНСКАЯ РАССАДКА ГОСТЕЙ

Рассадка типа «буфет» предполагает наличие стола молодоженов, двух или трех длинных гостевых столов и отдельного стола с закусками и напитками. При этом гости сами подходят к столам с угощением и выбирают те блюда, которые им нравятся. Такая рассадка позволяет несколько сэкономить на оплате банкета, потому что Вам не придется оплачивать работу официантов. Однако следует убедиться в том, что гости не имеют ничего против принципа самообслуживания, и позаботиться, чтобы в начале мероприятия гости не образовали очередь вокруг стола с закусками.

